

Ny programvareoppdatering til din Tandem t:slim X2™ insulinpumpe med Basal-IQ™-teknologi

Tandem Diabetes Care utvikler kontinuerlig programvaren i insulinpumpen for å optimere behandlingen og møte brukernes ønsker.

Den nye programvareoppdateringen til insulinpumpen Tandem t:slim X2 gir økt brukervennlighet og tydeligere oversikt.

Nye funksjoner:

Bolusikoner i CGM grafen gir enda bedre oversikt. Allerede i pumpens startskjerm kan man se sine bolusdoser og korreksjonsdoser, noe som gjør det lettere å ta behandlingsbeslutninger. Til høyre ser du ikoner for normal bolus og forlenget bolus.

Ny praktisk timerfunksjon når man trenger å stoppe insulin-doseringen manuelt. Man kan nå stille inn en stopp av leveringen på 15, 30, 45 eller 60 minutter, noe som vil gi en større fleksibilitet. Når tiden som er valgt er gått ut får man en påminnelse om å gjenoppta doseringen.

Når man skal **fylle kanylen** har pumpen nå alternativ som er bedre tilpasset de tilgjengelige infusjonssettene. Standard innstilling er 0,3 enheter, men man kan også velge 0,5 og 0,7 enheter avhengig av hvilket infusjonssett man bruker. Dette gjør bytte av infusjonssett lettere. Man kan fortsatt angi en annen mengde ved behov.

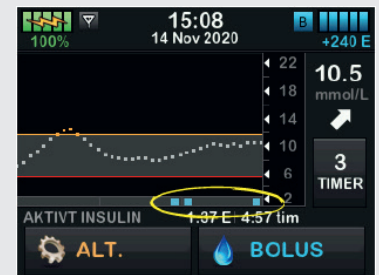
Ytterligere funksjoner hvis man går fra Basal-IQ-teknologi med programvare 6.3:

Hvis man er usikker på hvilken programvare man har, finner man det under: Alternativer → Min Pumpe → Pumpeinfo → side 2 → t:slim programvare.

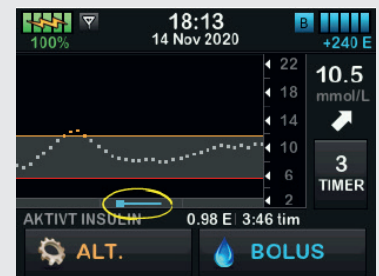
Man kan nå programmere en **maks basaldose/time**, som en del av Personlig profil. Man finner basalgrense i Alternativer → Min Pumpe → Personlig profil → Pumpeinnstillinger.

Oppdatert menystruktur. Pumpeinnstillinger finnes nå i Personlig profil mot i Min Pumpe som tidligere.

Bolusikoner i CGM grafen

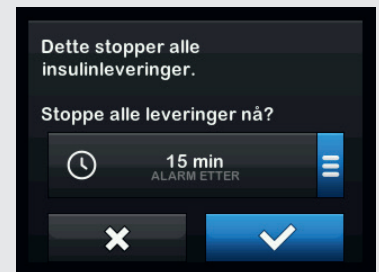


Normal bolus



Forlenget bolus

Timerfunksjon når pumpen stoppes manuelt



Forinnstillinger for "Fyll kanylen"



Gjelder kun programvare 6.6